

PANDUAN RINGKAS PENGAKTIFAN i-AKAUN AHLI



KWSP | EPF

PENGENALAN

Ahli perlu membuat pendaftaran i-Akaun terlebih dahulu sebelum menggunakan kemudahan ini. Pendaftaran boleh dilakukan di mana-mana Kios atau Kaunter KWSP atau hubungi Pusat Pengurusan Perhubungan KWSP di talian 03-89226000. Ahli dapat mengaktifkan i-Akaun dengan menggunakan ID Pengguna dan Kata laluan sementara yang diterima selepas pendaftaran. Pengaktifan perlu dibuat melalui laman web rasmi KWSP di www.kwsp.gov.my dalam tempoh 30 hari.

Layari

<http://www.kwsp.gov.my>

1

Pilih Login ke **i-Akaun Ahli**

Kumpulan Wang Simpanan Pekerja – Pengaktifan i-Akaun

Selamat Datang ke i-Akaun

LOGIN i-Akaun (AHLI)
Sila masukkan ID Pengguna

2

ID Pengguna

Reset Teruskan

- Panduan Login Kali Pertama
- Lupa ID Pengguna/Kata Laluan?
- Soalan Lazim
- Hubungi Kami

PERINGATAN KESELAMATAN

- Sila pastikan anda login dari alamat URL yang betul (www.kwsp.gov.my)
- Jangan muat turun atau login/akses i-Akaun anda melalui aplikasi yang tidak sah
- Jangan login i-Akaun melalui pautan emel
- Jangan dedahkan kod pengaktifan/ID/kata laluan anda kepada sesiapa
- Klik [di sini](#) untuk membuat aduan mengenai transaksi KWSP yang tidak sah

2

Isikan **ID Pengguna sementara** yang diterima melalui SMS dan klik **Seterusnya**.

Welcome to i-Akaun

i-Akaun (MEMBER) LOGIN
Please login with your password

3

Password

Login

STAY SAFE ONLINE

- Please make sure you login at the correct URL address (www.kwsp.gov.my)
- Never download or login via unauthorized application
- Never login via email links
- Never reveal your activation code/ID/password to anyone
- Click [here](#) to notify us of any unauthorized transaction

3

Isikan **Kata Laluan sementara** yang diterima melalui SMS dan klik **Login**.

Pengaktifan i-Akaun

Terma dan Syarat

Sila baca dan fahamkan Terma dan Syarat berikut yang akan merangkumi capaian anda ke laman web www.kwsp.gov.my (selepas ini dirujuk sebagai "laman web ini") dan penggunaan perkhidmatan yang terkandung di dalamnya.

Tuan/puan adalah terikat dengan terma-terma dan syarat-syarat berikut sekiranya tuan/puan akses laman web ini dan Perkhidmatan dan sekiranya tuan/puan tidak bersetuju dengan terma-terma dan syarat-syarat ini tuan/puan hendaklah menghentikan akses dan Perkhidmatan ini dengan SEGERA.

TERMA-TERMA DAN SYARAT-SYARAT YANG TERPAKAI TERHADAP AKSES LAMAN WEB INI DAN PENGGUNAAN PERKHIDMATAN

Akses laman web ini dan penggunaan Perkhidmatan adalah tertakluk kepada terma-terma dan syarat-syarat berikut pada setiap masa.

DEFINISI
"Isikandungan"
ertinya semua data, maklumat, bahan dan isi kandungan termasuk, tetapi tidak terhad kepada, mesej teks, nada deringan, logo operator, ikon kumpulan pemanggil, mesej bergambar, penyelamat skrin dan senarai direktori seperti yang dimaklumkan di dalam laman web ini.

4 Setuju Tidak Setuju

4

Pilih **Setuju** dan klik **Seterusnya**

Kumpulan Wang Simpanan Pekerja – Pengaktifan i-Akaun

Pengaktifan i-Akaun






ID Pengguna (boleh dipinda)* : **5**

Kata Laluan Baru* :

Pengesahan Kata Laluan Baru* : **6**

7 Imej Online

Sila pilih SATU imej daripada senarai di bawah:



Nota
Imej ini akan digunakan bagi tujuan pengesahan. Anda dinasihatkan untuk menukar imej ini setiap bulan sebagai langkah keselamatan.

Frasa Rahsia

Sila masukkan Frasa Rahsia anda* : **8**

* Ruang Mandatori

5

ID Pengguna Sementara yang diterima melalui SMS akan terpapar di ruangan ID Pengguna. (ID Pengguna boleh dipinda hanya semasa proses pengaktifan sahaja)

ID Pengguna yang dipinda perlu mengandungi abjad sahaja atau nombor sahaja atau kombinasi abjad dan nombor, 8 - 16 aksara.

6

Cipta **Kata Laluan** baru dan sahkan (8 -20 aksara, kombinasi abjad dan nombor. Contoh: password123)

7

Pilih **Imej Online**

8

Isikan **Frasa Rahsia** (Mengandungi abjad sahaja atau nombor sahaja atau kombinasi abjad dan nombor, maksimum 10 aksara) dan klik **Seterusnya**

Pengaktifan i-Akaun 9

Pengesahan Pengaktifan i-Akaun

Tahniah! Anda telah berjaya mendaftar i-Akaun untuk Ahli. Sila klik pada pautan di bawah dan login dengan ID Pengguna dan kata laluan anda. Sila menikmati perkhidmatan i-Akaun kami.

Klik [di sini](#) untuk kembali pada login halaman.

9

Skrin pengaktifan berjaya akan dipaparkan

Ahli boleh terus login untuk menggunakan i-Akaun